

















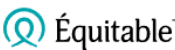

























































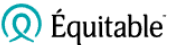










Guide sur l'Assurance vie avec Participation
























Compagnie <i>(Cliquez le logo pour accéder au site web)</i>	Taux d'intérêt du barème de participation	Total des actifs du fonds de participation	Guides / Taux de rendement / Répartition d'actif / Stratégie de placement	Administration-Prime plus / Option de dépôt supplémentaire
 <small>* Plan vie entière, pas un plan avec participation</small>	 5,50% <small>(jusqu'au 30 avril 2025)</small> <small>* Taux du boni de rendement</small>		   https://assurancevieentieredebmoassurance.com/	 page 11
	 5,50% <small>(jusqu'au 30 juin 2025)</small>	53,369,800,000 \$ <small>(au 31 décembre 2023)</small>	    https://www.acp.canadalife.com/fr/ressources-sur-les-produits/assurance/life-insurance/assurance-vie-avec-participation/ressources.html	
	 6,25% <small>(jusqu'au 30 juin 2025)</small>	1,010,000,000 \$ <small>(au 31 décembre 2023)</small>	  https://www.empire.ca/fr/advisor/insurance/participating-life-insurance	 FAQ
	 6,25% <small>(jusqu'au 30 juin 2025)</small>	1,782,613,000 \$ <small>(au 31 décembre 2023)</small>	    https://advisor.equitable.ca/advisor/fr/individual-insurance/equimax-participating-whole-life-insurance	
	 5,50% <small>(jusqu'au 30 avril 2025)</small>	399 503 454 \$ <small>(au 31 décembre 2023)</small>	   https://blueskyportal.foresters.com/webgui/App_Content/FR/Avantageplus2017.html	

Compagnie <i>(Cliquez le logo pour accéder au site web)</i>	Taux d'intérêt du barème de participation	Total des actifs du fonds de participation	Guides / Taux de rendement / Répartition d'actif / Stratégie de placement	Administration-Prime plus / Option de dépôt supplémentaire
	 <p>6,35% <i>(jusqu'au 31 décembre 2025)</i></p>	<p>17,759,727 \$ <i>(au 30 septembre 2024)</i></p>	    <p>https://iaa.secureweb.inalco.com/MKMWP23/laPar</p>	
	 <p>6,35% <i>(jusqu'au 31 août 2025)</i></p>	<p>11,300,000,000 \$ <i>(au 31 décembre 2023)</i></p>	    <p>https://conseiller.manuvie.ca/conseillers/assurance/assurance-vie/vie-entiere.html</p>	
	 <p>6,25% <i>(jusqu'au 31 mars 2025)</i></p>	<p>5,539,474 \$ <i>(au 31 décembre 2023)</i></p>	   <p>https://www.rbcinsurance.com/fr/centre-des-ressources/individual-life/participating-whole-life.html</p>	 <p>Section 2.2</p>
	 <p>6,25% <i>(jusqu'au 31 mars 2025)</i></p>	<p>19 836 730 000 \$ <i>(au 31 décembre 2023)</i></p>	    <p>https://centralesunlife.sunlife.ca/fr/produits/vie/assurance-vie-avec-participation/</p>	 <p>Section : Administration: Modifications apportées à la garantie Prime Plus</p>

(dernière mise à jour: juin 2024)

Guide To Participating Life Insurance

Company <small>(Click logo to access web site)</small>	Interest rate on participation scale	Total participating fund assets	Guides / Rates of return / Asset allocation / Investment strategy	Administration- Plus premium / Additional deposit option
 <small>* Whole Life, non-participating</small>	 5,50% <small>(until April 30, 2025)</small> <small>* Performance bonus rate</small>		   https://bmoinsurancewholelife.com/?_gl=1*14dizpp*_gl_au*Njk5OTU5Nzc4LjE3MTAxNjc4NzQ_	 page 11
	 5,50% <small>(until June 30, 2025)</small>	\$53,369,800,000 <small>(as of December 31, 2023)</small>	   https://www.acp.canadalife.com/product-resources/insurance/life-insurance/participating-life-insurance/resources.html	 FAQ
	 6,25% <small>(until June 30, 2025)</small>	\$1,010,000,000 <small>(as of December 31, 2023)</small>	  https://www.empire.ca/advisor/insurance/participating-life-insurance	 FAQ
	 6,25% <small>(until June 30, 2025)</small>	\$1,782,613,000 <small>(as of December 31, 2023)</small>	   https://advisor.equitable.ca/advisor/en/individual-insurance/equimax-participating-whole-life-insurance	 FAQ
	 5,50% <small>(until April 30, 2024)</small>	\$399,503,454 <small>(as of December 31, 2023)</small>	   https://blueskyportal.foresters.com/webgui/App_Content/EN/Advantageplus2017.html	

Company <small>(Click logo to access web site)</small>	Interest rate on participation scale	Total participating fund assets	Guides / Rates of return / Asset allocation / Investment strategy	Administration- Plus premium / Additional deposit option
	 <p>6,35% <i>(until December 31, 2025)</i></p>	<p>\$17,759,727 \$ <i>(as of September 30, 2024)</i></p>	   <p>https://iaa.secureweb.inalco.com/MKMWPN23/laPar</p>	
	 <p>6,35% <i>(until August 31, 2025)</i></p>	<p>11,300,000,000 \$ <i>(as of December 31, 2023)</i></p>	   <p>https://advisor.manulife.ca/advisors/insurance/life-insurance/whole-life.html</p>	
	 <p>6,25% <i>(until March 31, 2025)</i></p>	<p>\$5,539,474 <i>(as of December 31, 2023)</i></p>	  <p>https://www.rbcinsurance.com/fr/centre-des-ressources/individual-life/participating-whole-life.html</p>	 <p>Section 2.2</p>
	 <p>6,25% <i>(until March 31, 2025)</i></p>	<p>19 836 730 000 \$ <i>(as of December 31, 2023)</i></p>	   <p>https://suncentral.sunlife.ca/en/products/life/participating-insurance/</p>	 <p>Section : Administrative info. Making changes to Plus premium benefit</p>

(Last update: June 2024)